

Рак молочной железы

виртуальная книжная выставка

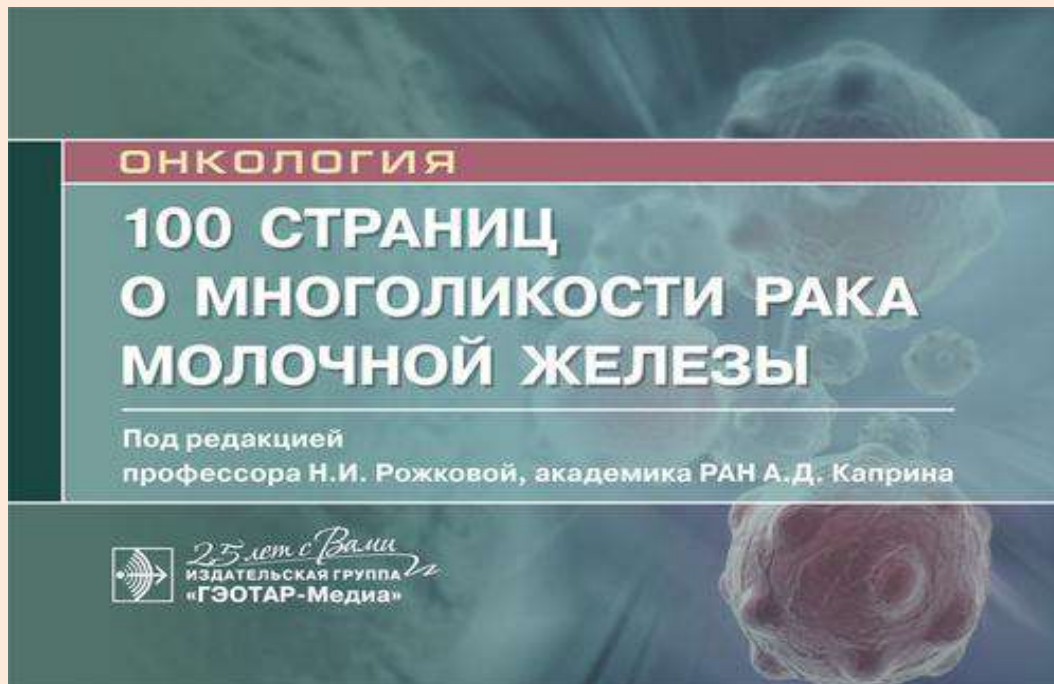
15 ОКТЯБРЯ

ВСЕМИРНЫЙ
ДЕНЬ БОРЬБЫ
С РАКОМ
МОЛОЧНОЙ
ЖЕЛЕЗЫ



Рак молочной железы

виртуальная книжная выставка

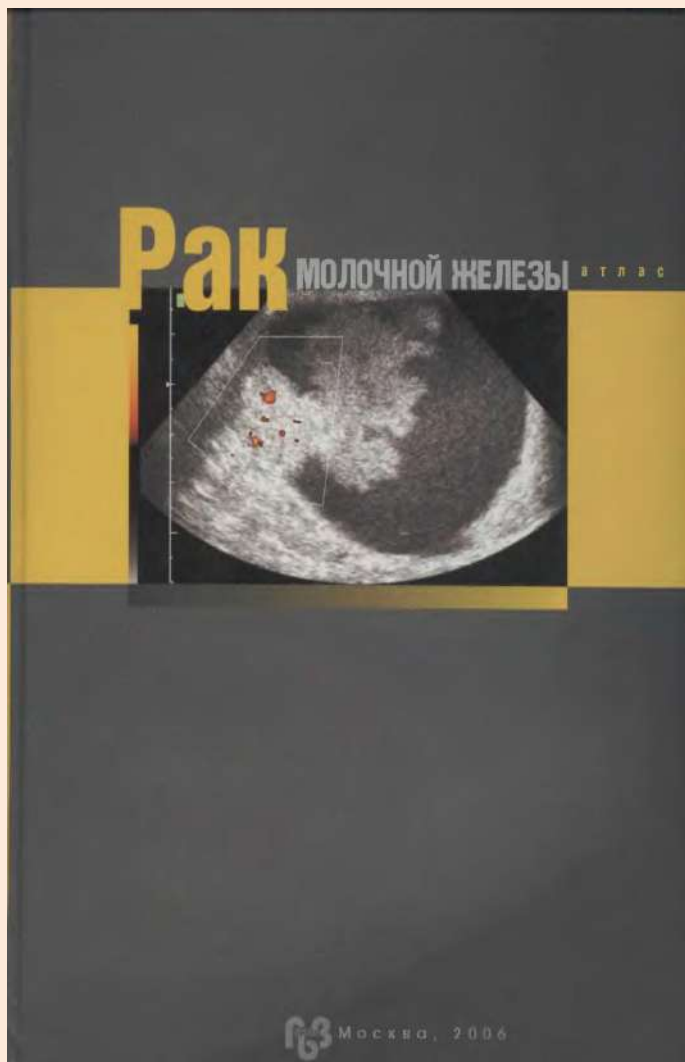


100 страниц о многоликости рака молочной железы : руководство для врачей / под ред. Н. И. Рожковой, А. Д. Каприна. - Москва : ГЭОТАР-Медиа, 2020. - 128 с. - Текст : электронный // URL : <https://www.rosmedlib.ru/book/ISBN9785970455418.html>

В руководстве описаны особенности рака молочной железы, многоликость его проявлений, классификации, приведены современные данные об этиологии и патогенезе. Рассмотрены методы и алгоритмы обнаружения, диагностика, в том числе патоморфологическая и молекулярно-генетическая, порядок исследования, а также комплексное лечение рака молочной железы.

Рак молочной железы

виртуальная книжная выставка

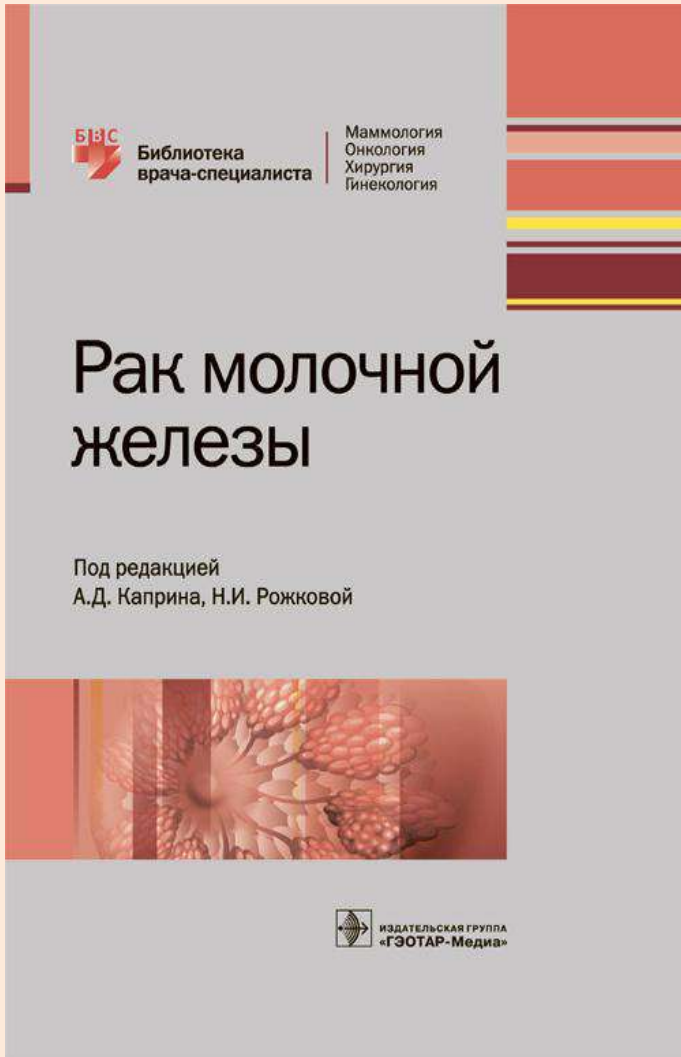


Рак молочной железы : атлас / И. В. Высоцкая [и др.] ; ред.: М. И. Давыдова, В. П. Летягина. - М. : АБВ-пресс, 2006. - 136 с.

Данный атлас рассматривает наиболее важные аспекты тяжелой и довольно распространенной онкологической патологии - рака молочной железы. Представлены гистопатология опухоли и классификация данной формы рака, нормальная анатомия молочной железы, рентгеноанатомия с описанием не только рентгенологической, но и сонографической семиотики болезней, применения МРТ для комплексной визуализации различных патологических состояний молочной железы. Рассмотрены варианты так называемого "золотого стандарта" оперативного лечения, в том числе: радикальная мастэктомия и радикальная резекция молочной железы, радиохирургическое оперативное лечение.

Рак молочной железы

виртуальная книжная выставка

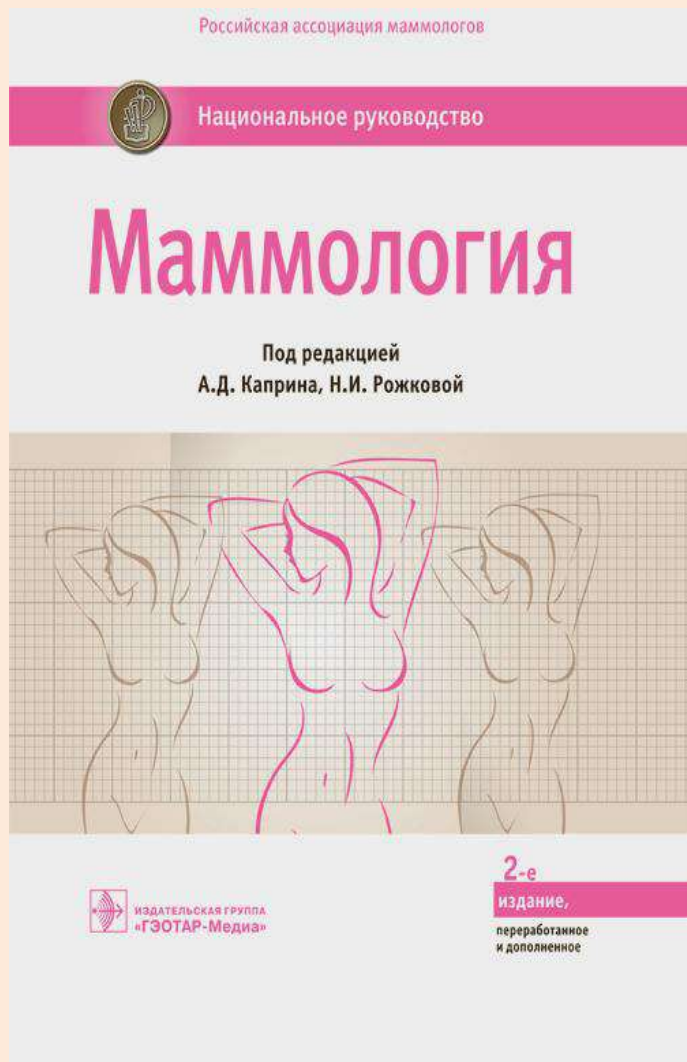


Рак молочной железы / под ред. А. Д. Каприна, Н. И. Рожковой. - М. : ГЭОТАР-Медиа, 2018. - 456 с. - Текст : электронный // URL : <https://www.rosmedlib.ru/book/ISBN9785970445990.html>

Руководство содержит актуальную информацию об основных направлениях развития отечественного здравоохранения в области сохранения женского здоровья. В нем изложены новые сведения об эпидемиологии, этиопатогенезе, диагностике, лечению и профилактике злокачественных эпителиальных опухолей молочной железы в свете последних достижений науки и техники. Благодаря объединению в авторском коллективе ведущих специалистов России удалось создать руководство, отражающее согласованную позицию в области современных тенденций развития онкомаммологии.

Рак молочной железы

виртуальная книжная выставка

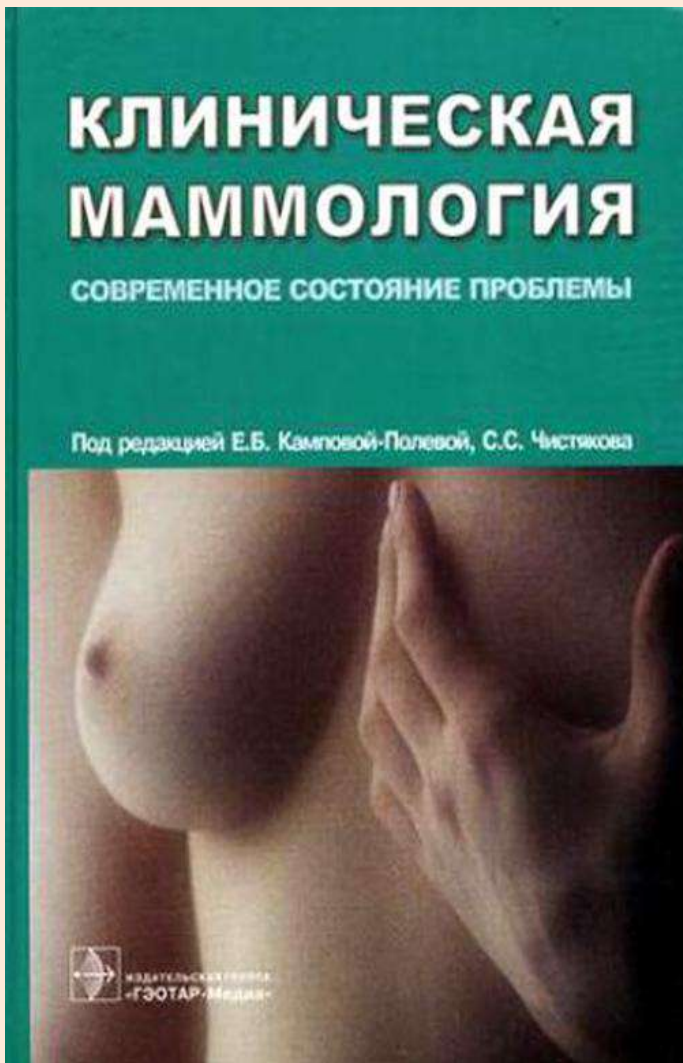


Маммология : национальное руководство / под ред. А. Д. Каприна, Н. И. Рожковой. - 2-е изд., перераб. и доп. - М. : ГЭОТАР-Медиа, 2019. - 496 с. - Текст : электронный // URL : <https://www.rosmedlib.ru/book/ISBN9785970450703.html>

Руководство содержит современную и актуальную информацию о диагностике и лечении основных заболеваний молочной железы. В нем рассмотрены основные аспекты маммологии. Благодаря объединению в авторском коллективе ведущих специалистов России удалось создать руководство, отражающее согласованную позицию по актуальным вопросам современной диагностики и терапии заболеваний молочных желез.

Рак молочной железы

виртуальная книжная выставка

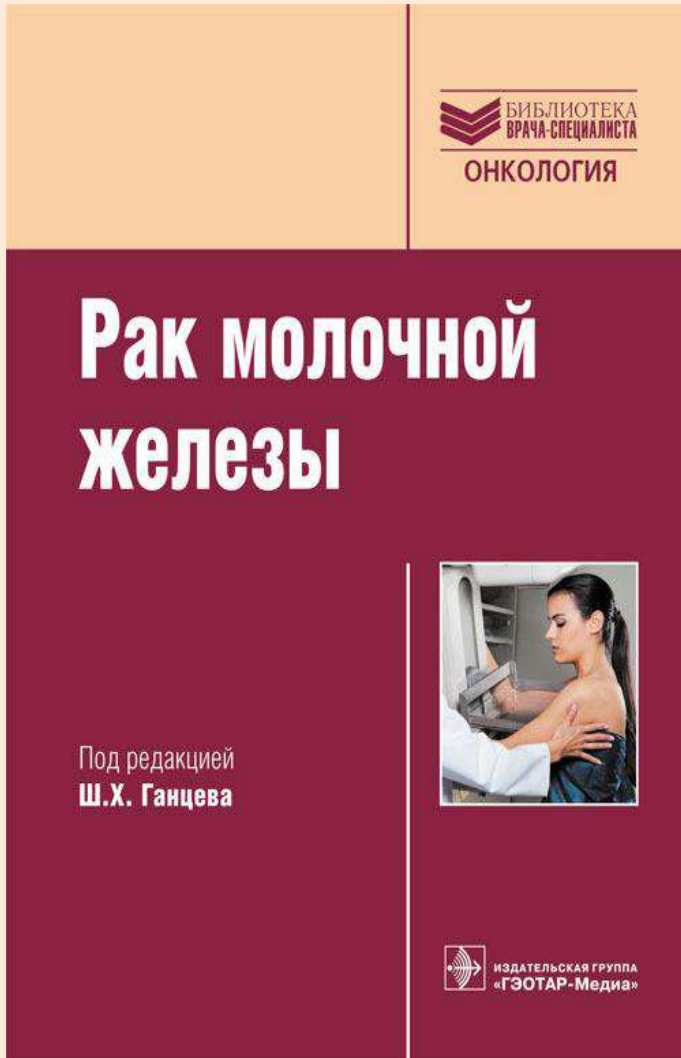


Клиническая маммология. Современное состояние проблемы. : монография / ред.: Е. Б. Кампова-Полевая, С. С. Чистяков. - М. : ГЭОТАР-Медиа, 2006. - 512 с.

В монографии рассмотрена первичная и вторичная профилактика рака молочной железы, в том числе эффективность скрининга, диагностика и лечение дисгормональных гиперплазий и доброкачественных опухолей. Приведена подробная морфологическая характеристика опухолей и опухолеподобных процессов молочной железы, определена роль комплексного маммографического и ультразвукового исследований в диагностике заболеваний молочной железы. Особое внимание уделено наследственному раку и раку молочной железы при беременности. Подробно рассмотрены механизмы формирования метастазов рака молочной железы в кости, легкие и печень, их диагностика, лечение, прогноз. Детально изложены современные данные по комбинированному и комплексному лечению первично-операбельного и распространенного рака молочной железы.

Рак молочной железы

виртуальная книжная выставка

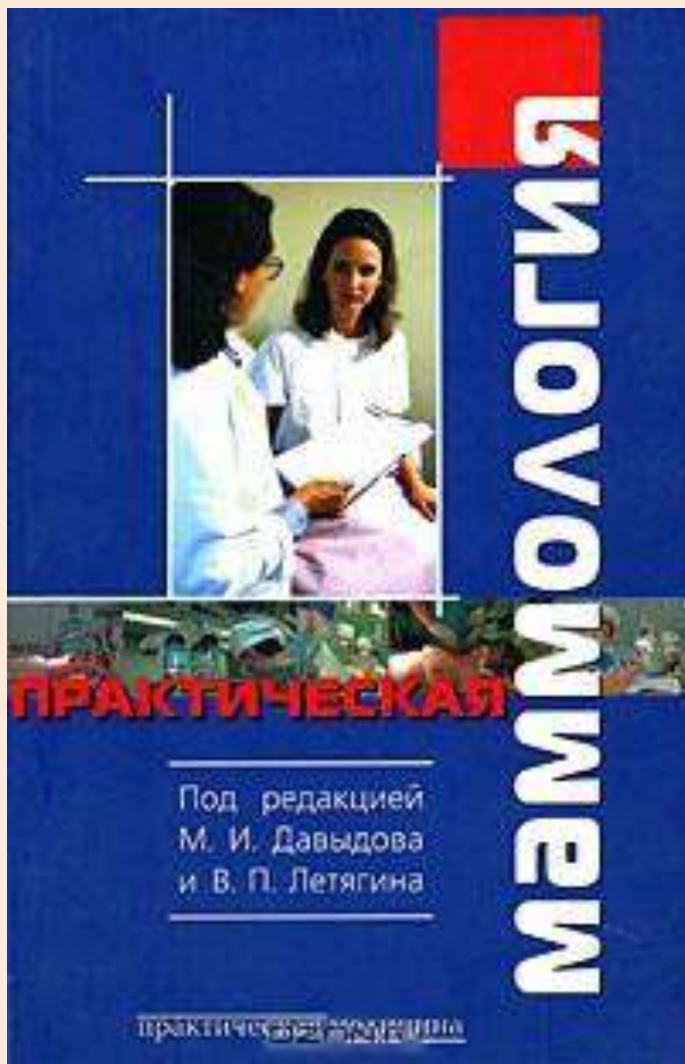


Рак молочной железы : руководство для врачей / под ред. Ш. Х. Ганцева. - М. : ГЭОТАР-Медиа, 2015. — 128 с.

Руководство посвящено раку молочной железы - наиболее часто встречающемуся злокачественному новообразованию среди женщин. В нем изложены вопросы распространенности, диагностики, хирургического лечения, хирургической реабилитации таких больных.

Рак молочной железы

виртуальная книжная выставка



Практическая маммология : научное издание / И. В. Высоцкая [и др.] ; ред.: М. И. Давыдов, В. П. Летягин. - М. : Практическая медицина, 2007. - 272 с.

В книге представлены современные сведения по эпидемиологии, факторам риска, биологическим особенностям рака молочной железы. Показаны наиболее эффективные диагностические возможности, приведены основные международные классификации рака молочной железы. Особое место отведено консервативным методам лечения распространенного и метастатического рака молочной железы. Показана эффективность комбинированного и комплексного методов в лечении редких форм, какими являются рак молочной железы у мужчин и рак молочной железы, ассоциированный с беременностью.

Рак молочной железы

виртуальная книжная выставка



Диагностика рака молочной железы : руководство / ред.: В. А. Хайленко, Д. В. Комов, В. Н. Богатырев. - М. : ООО Медицинское информационное агентство, 2005. - 240 с. : ил.

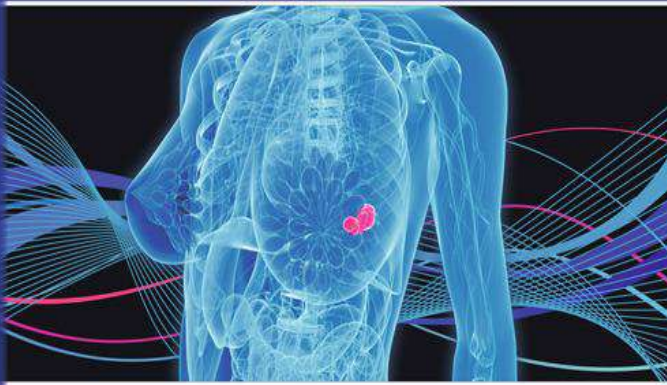
Рак молочной железы - одно из самых распространенных онкологических заболеваний у женщин. Несмотря на все достижения хирургического, лучевого и лекарственного методов лечения, смертность от рака молочной железы остается высокой. На современном этапе развития онкологии только лечение ранних форм заболевания может улучшить отдаленные результаты. В книге изложены современные методы диагностики, позволяющие выявлять рак молочной железы на ранних стадиях; освещены вопросы клинической эпидемиологии, симптоматика заболевания, скрининга, первичной и уточняющей диагностики рака молочной железы, в том числе с использованием принципиально новых технологий.

Рак молочной железы

виртуальная книжная выставка

Е.П. КУЛИКОВ, А.П. ЗАГАДАЕВ

НЕПАЛЬПИРУЕМЫЕ ОПУХОЛИ МОЛОЧНЫХ ЖЕЛЕЗ



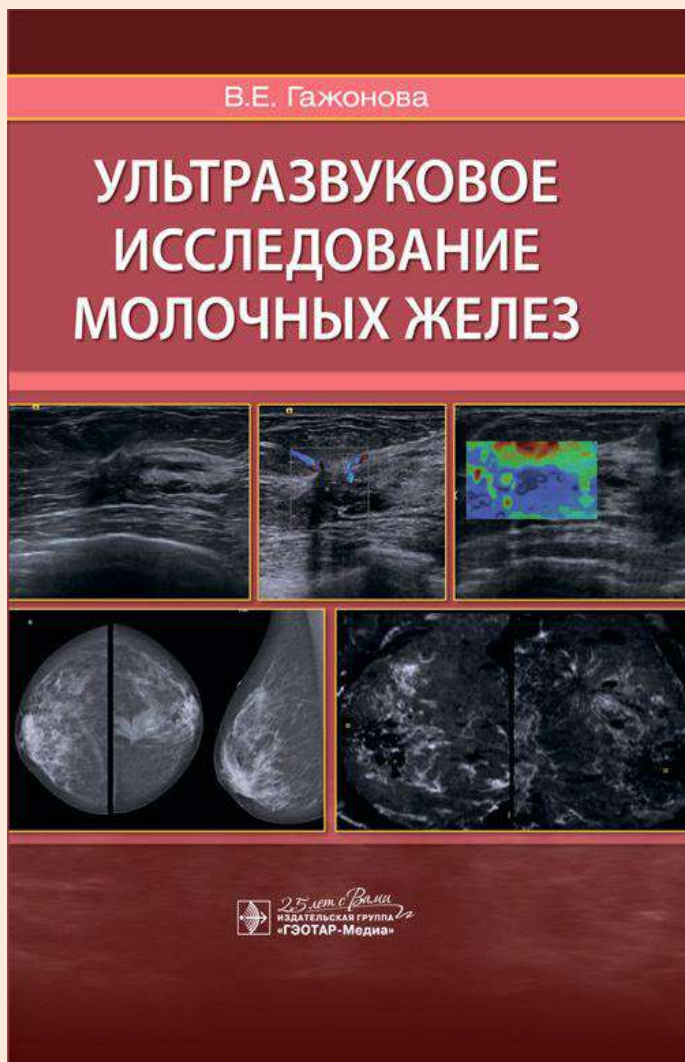
20 лет с Вами
ИЗДАТЕЛЬСКАЯ ГРУППА
«ГЭОТАР-Медиа»

Куликов Е. П. Непальпируемые опухоли молочных желез : монография / Е. П. Куликов, А. П. Загадаев. - Москва : Гэотар-Медиа, 2015. - 152 с.

Издание посвящено наиболее часто встречаемой опухоли у женщин - раку молочной железы. Проведена рентгенологическая классификация маммографических симптомов непальпируемых опухолей молочных желез Американского колледжа рентгенологов, которая в России практически не применяется. Уточнены рентгенологические и ультразвуковые признаки непальпируемых опухолей молочных желез, их соотношение с результатами предоперационной биопсии, гистологическим исследованием операционного материала, а также динамического контроля. Выработан алгоритм диагностических и лечебных мероприятий у данной категории пациентов.

Рак молочной железы

виртуальная книжная выставка

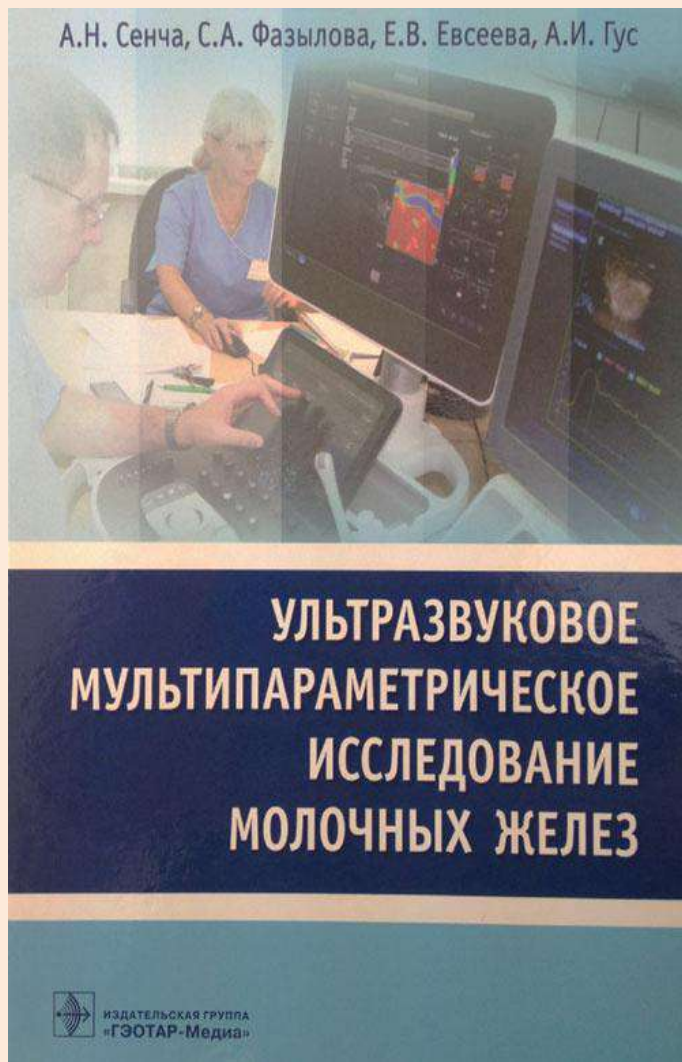


Гаждонова В. Е. Ультразвуковое исследование молочных желез / В. Е. Гаждонова - Москва : ГЭОТАР-Медиа, 2020. - 544 с. - ISBN 978-5-9704-5422-0. - Текст : электронный // URL : <https://www.rosmedlib.ru/book/ISBN9785970454220.html>

Издание представляет собой руководство по применению ультразвукового метода в маммологии. В нем рассмотрены все самые современные методики ультразвукового исследования при различных патологических состояниях молочных желез. Подробно описаны новые инновационные подходы к ультразвуковой диагностике на основе современной классификации рака молочной железы. Руководство хорошо иллюстрировано, снабжено большим количеством наглядного материала, полученного в лучших отечественных клиниках.

Рак молочной железы

виртуальная книжная выставка



Ультразвуковое мультипараметрическое исследование молочных желез : монография / А. Н. Сенча, С. А. Фазылова, Е. В. Евсеева, А. И. Гус. - Москва : ГЭОТАР-Медиа, 2017. - 360 с.

В книге обобщен многолетний опыт исследователей по применению быстро внедряющихся в клиническую практику новых и перспективных технологий ультразвуковой маммографии. Показаны роль и значение инновационных технологий ультразвуковой маммографии в дифференциальной диагностике воспалительных заболеваний, доброкачественных и злокачественных новообразований, в том числе с применением контрастных препаратов последнего поколения. Пристальное внимание уделено вопросам ранней, доклинической диагностики рака молочной железы.

Рак молочной железы

виртуальная книжная выставка

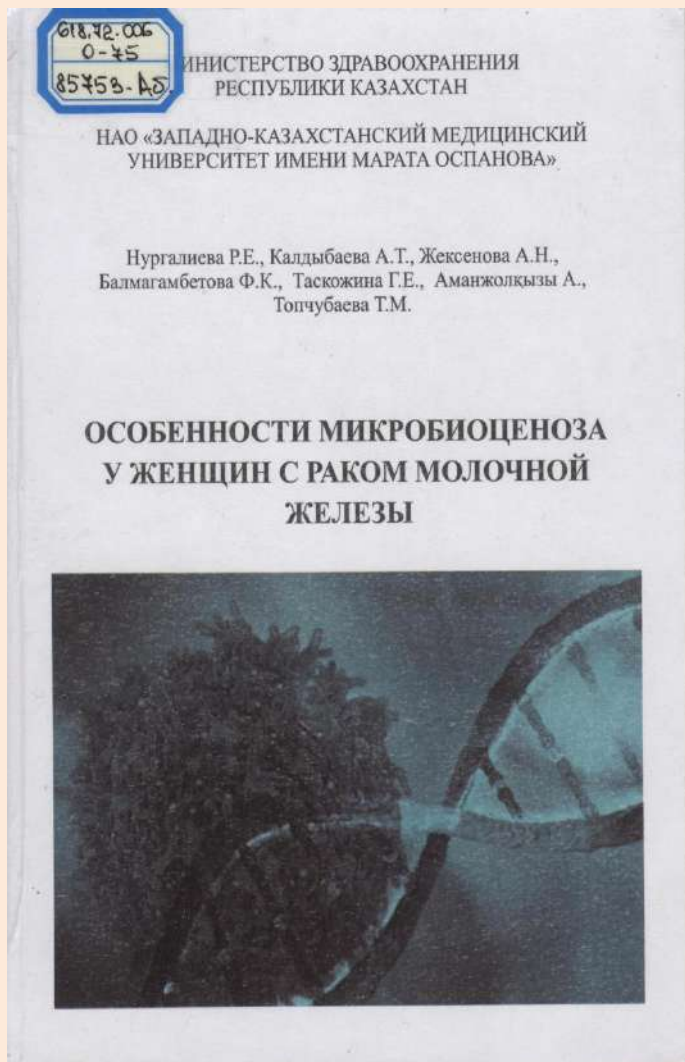


Генетическое консультирование у больных с раком молочной железы : методические рекомендации / М. А. Айтмагамбетова, Г. А. Смагулова [и др.] ; Министерство здравоохранения Республики Казахстан, Западно-Казахстанский медицинский университет им. М. Оспанова. – Актобе, 2020. - 27 с.

Настоящая методическая рекомендация описывают современные данные по раку молочной железы у больных с мутациями в генах BRCA 1 и 2, диагностика, генетическое консультирование с учетом международных клинических рекомендации, адаптированное к системе здравоохранения Республики Казахстан.

Рак молочной железы

виртуальная книжная выставка

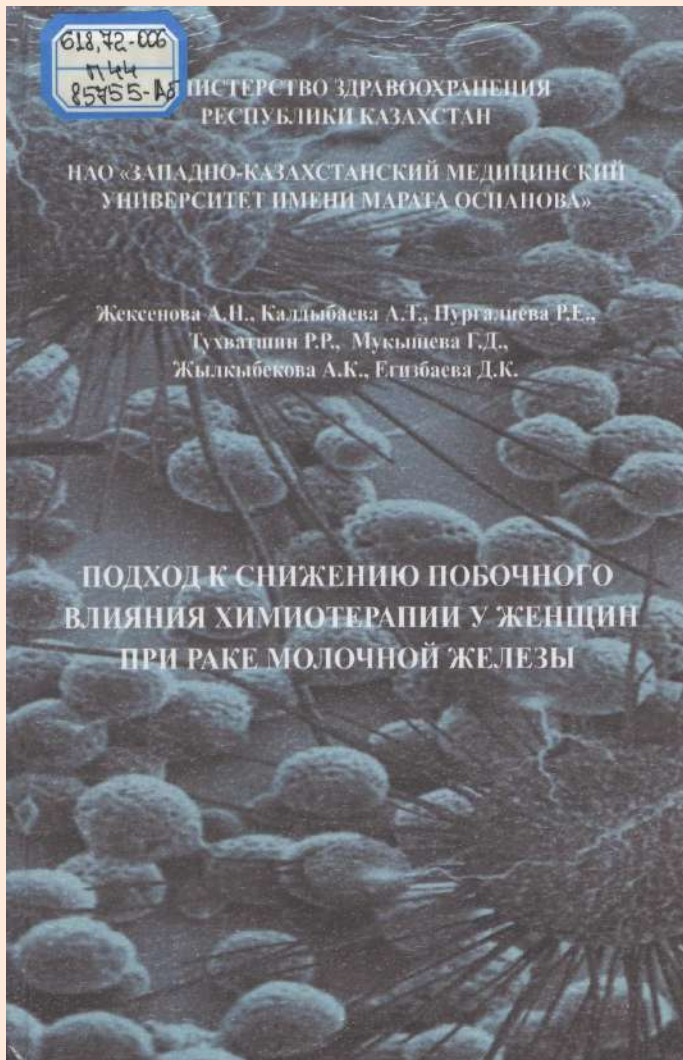


Особенности микробиоценоза у женщин с раком молочной железы : монография / Р. Е. Нургалиева, А. Т. Калдыбаева [и др.] ; Министерство здравоохранения Республики Казахстан, Западно-Казахстанский медицинский университет им. М. Оспанова. - Актобе, 2020. - 43 с.

Настоящая монография описывает биоценоз влагалища женщин до и после приема химиотерапии при раке молочной железы (РМЖ). Проведение химиотерапии женщинам с РМЖ сопровождается нарушением биоценоза влагалищной среды. Корреляционные связи биоценоза с иммунологическими реакциями клеточного и гуморального звена рассматриваются в качестве предикторов для оценки реагирования на химиотерапию при РМЖ.

Рак молочной железы

виртуальная книжная выставка

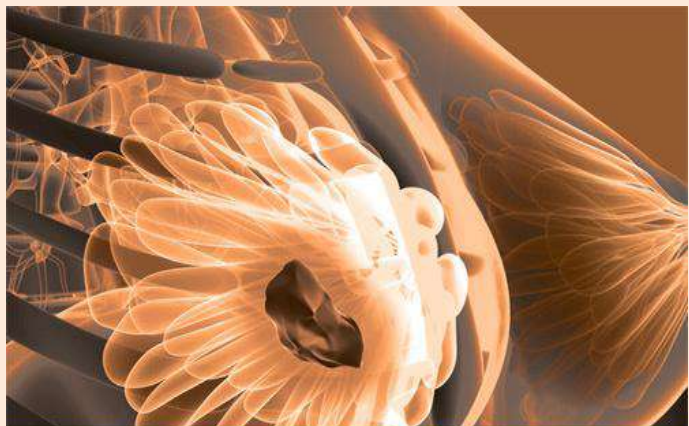


Подход к снижению побочного влияния химиотерапии у женщин при раке молочной железы : монография / А. Н. Жексенова, А. Т. Калдыбаева [и др.] ; Министерство здравоохранения Республики Казахстан, Западно-Казахстанский медицинский университет им. М. Оспанова. – Актобе , 2020. - 52 с.

Монография описывает изучение токсичного действия химиотерапии в эксперименте у животных с РМЖ до и после применения интервальной гипоксической тренировки (ИГТ). Применение химиотерапии с ИГТ позволит системно проводить лечение без снижения их дозировки и тем более отмены лечения. Это улучшит качество жизни при и после лечения у женщин с РМЖ, их быструю реабилитацию и возвращение к трудовой деятельности, это отразится в целом на экономической эффективности. Иммунологические реакции клеточного и гуморального звена, их корреляционные связи с биоценозом влагалища, а также варианты генетического маркера ВПЧ рассматриваются в качестве предикторов для оценки реагирования на химиотерапию при РМЖ.

Рак молочной железы

виртуальная книжная выставка



ПРАКТИКУЮЩЕМУ ВРАЧУ-ГИНЕКОЛОГУ

Н.М. Подзолкова, И.Е. Фадеев,
Т.Н. Полётова, Л.В. Сумятина

ЗАБОЛЕВАНИЯ МОЛОЧНЫХ ЖЕЛЕЗ В ГИНЕКОЛОГИИ

2-е издание, переработанное и дополненное

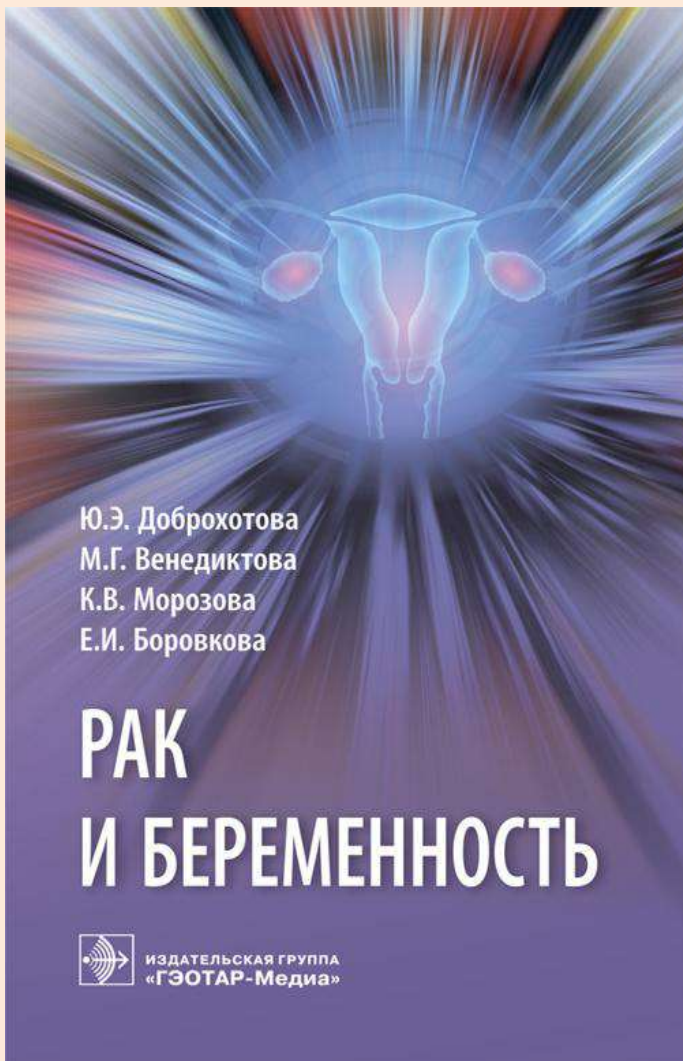


Заболевания молочных желез в гинекологии / Н. М. Подзолкова, И. Е. Фадеев, Т. Н. Полётова, Л. В. Сумятина. - 2-е изд., перераб. и доп. - Москва : ГЭОТАР-Медиа, 2020. - 80 с. - Текст : электронный // URL : <https://www.rosmedlib.ru/book/ISBN9785970456590.html>

Книга посвящена актуальным вопросам маммологии, с которыми врач-гинеколог ежедневно сталкивается в своей практике. В ней представлена информация об особенностях анатомии и развития молочных желез, ключевых моментах гормональной регуляции, принципах первичной и вторичной профилактики рака молочной железы, возможностях и ограничениях методов клинической, инструментальной и морфологической диагностики. Отражены также патогенез, диагностика и лечение доброкачественной дисплазии молочных желез - большой группы женских заболеваний, часто вызывающих дискомфорт и маскирующих злокачественные новообразования.

Рак молочной железы

виртуальная книжная выставка

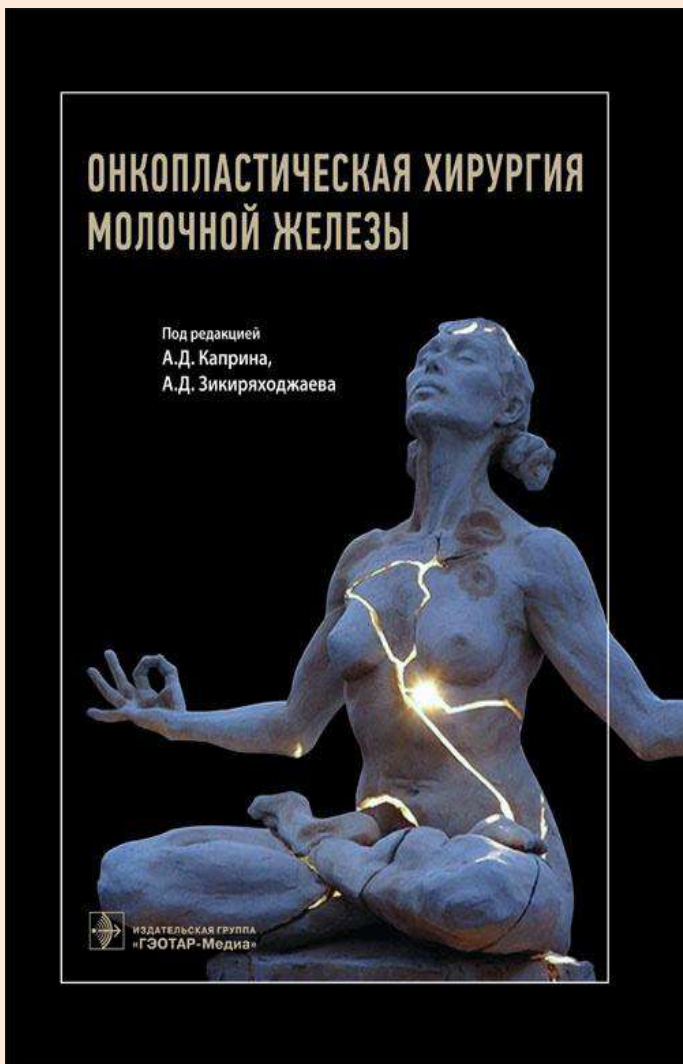


Рак и беременность : руководство / Ю. Э. Доброхотова, М. Г. Венедиктова, К. В. Морозова, Е. И. Боровкова - М. : ГЭОТАР-Медиа, 2019. - 64 с. - Текст : электронный // URL : <https://www.rosmedlib.ru/book/ISBN9785970448427.html>

В руководстве рассмотрены клинические проявления злокачественного процесса на фоне беременности, а также принципы ведения беременности у пациенток, ранее перенесших лечение. Подробно описаны патогенез, методы диагностики, клинические проявления, принципы лечения и ведения беременности при следующих онкологических заболеваниях: рак шейки матки, рак молочной железы, опухоли яичников, рак эндометрия, рак вульвы.

Рак молочной железы

виртуальная книжная выставка



Онкопластическая хирургия молочной железы : монография / Н. В. Аблицова, И. И. Бурдина [и др.] ; ред.: А. Д. Каприн, А. Д. Зикиряходжаев. - Москва : ГЭОТАР-Медиа, 2017. – 306 с.

В издании изложены актуальные вопросы онкопластической хирургии молочной железы: исторические аспекты, анатомия, морфологические особенности, онкологические и эстетические принципы. Представлены варианты органосохраняющих операций с одномоментной реконструкцией местными тканями, с замещением дефектов при сложных локализациях опухолевого процесса, разработанные на основе авторских методик редукционной маммопластики, подробно описана техника операций с поэтапными иллюстрациями. Указаны особенности хирургических осложнений, рецидивирования, комплексного и комбинированного лечения, реабилитации. Представлены эстетические результаты онкопластических резекций, рассмотрены психологические аспекты.

Контактная информация:

Тел.: (8352) 70-92-42 (доб. 218# ; 219#)

Сайт Республиканской научно-медицинской библиотеки: [http:// giduv.com/lib](http://giduv.com/lib)

Сообщество ВКонтакте: <https://vk.com/club62305209>

